




REGARD HYDRAULIQUE – CLASSE C250



■ Dimensions et masses

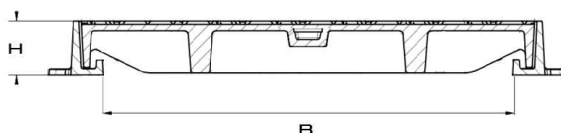
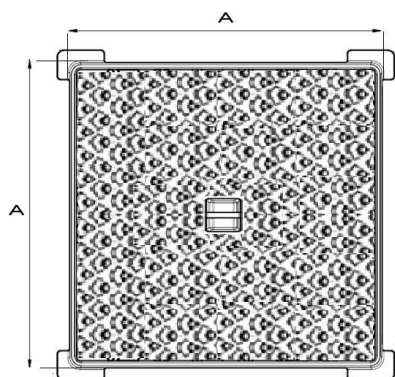
Référence	Schéma	A	B Ouverture libre	H	Masse* en KG * A titre indicatif
RHC300		300	230	35	11.5
RHC400		400	330	40	16.5
RHC500		500	400	50	28
RHC600		600	500	50	37
RHC700		700	600	60	53
RHC800		800	700	60	69
RHC900		900	800	65	81
RHC1000		1000	900	70	108

■ Caractéristiques

Norme : **EN 124**
 Classe : **C250**
 Certifié par un organisme agréé

■ Options

Marquage personnalisé
 Verrouillage



	Tampon	Cadre
Matière	Fonte EN-GJS-500-7	
Revêtement	Peinture noire	